

การใช้งานระบบนัดออนไลน์ผ่านระบบ MOPH Connect

การใช้ระบบนัดออนไลน์ผ่านระบบ
MOPH Connect



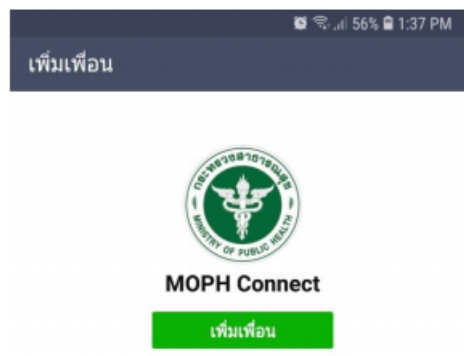
สแกน **QR CODE** เพื่อเข้าใช้ระบบผ่าน **Line Application**

เพิ่มเพื่อน (MOPH Connect)

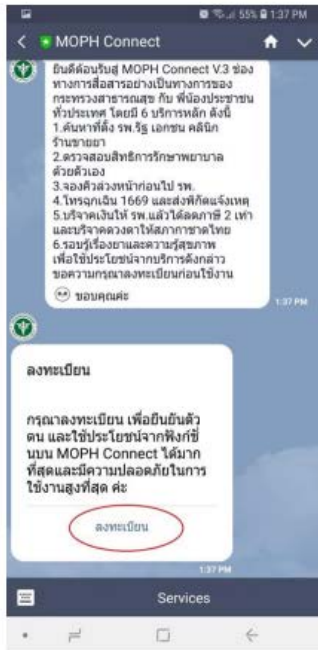
1. ใช้ Smart Phone สแกน
QR CODE



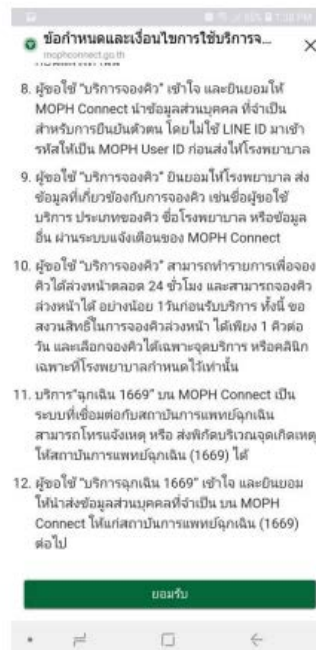
2. เพิ่มเพื่อน MOPH Connect



การลงทะเบียนเข้าใช้งานระบบนัดออนไลน์ (สำหรับผู้เข้าใช้งานครั้งแรก)



1. กดลงทะเบียน



2. อ่านข้อกำหนดและเงื่อนไขการใช้งานแล้วกดปุ่ม ยอมรับ



3. กรอกข้อมูลผู้ใช้แล้วกดปิด บันทึก

การใช้งานระบบนัดออนไลน์

ค้นหาหน่วยบริการ

ตรวจสอบสิทธิ์รักษาพยาบาล

บริการจองคิว

ฉุกเฉิน 1669

บริจาค

บริการพิเศษ

Powered by SCB

เลือกรับบริการ

จองคิวโรงพยาบาล

สวน

เชียงใหม่

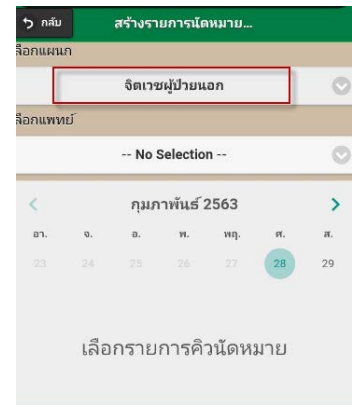
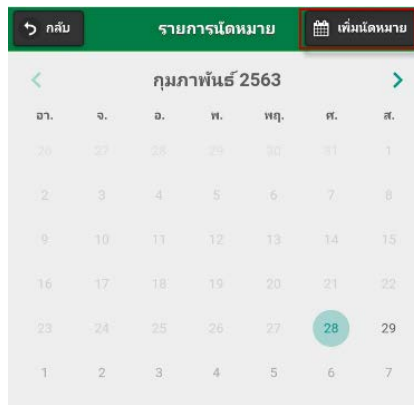
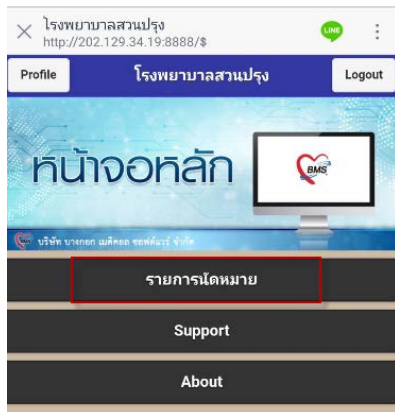
โรงพยาบาลสวนปรุง

1.กดปุ่มบริการจองคิว

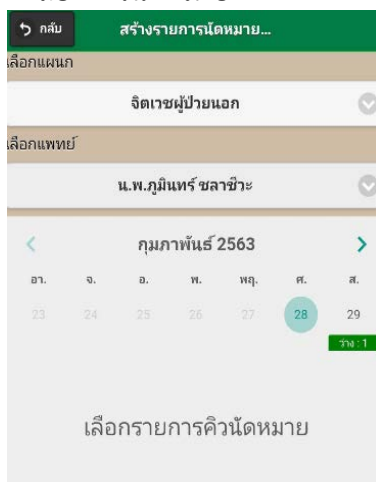
2.ค้นหาโรงพยาบาลสวนปรุง

3.กดชื่อโรงพยาบาลเพื่อเข้าสู่ระบบนัด

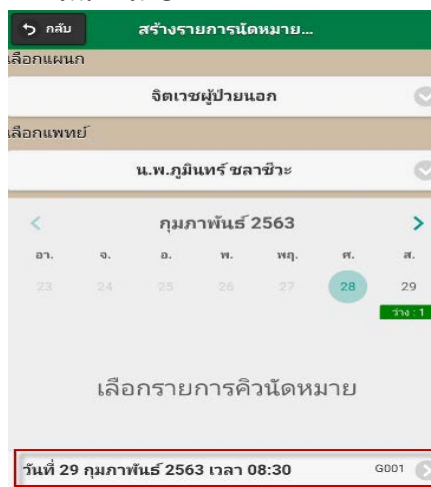
ขั้นตอนการใช้งานระบบนัดออนไลน์ (โรงพยาบาลสวนปรุง)



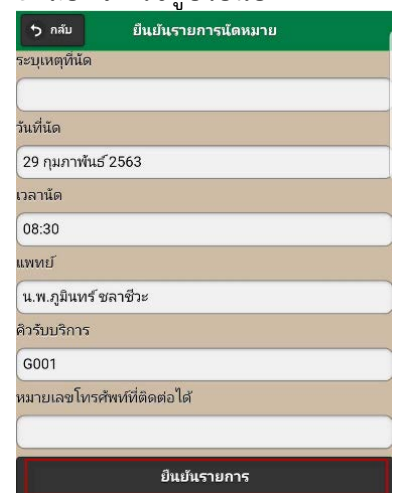
1. เลือกการนัดหมาย



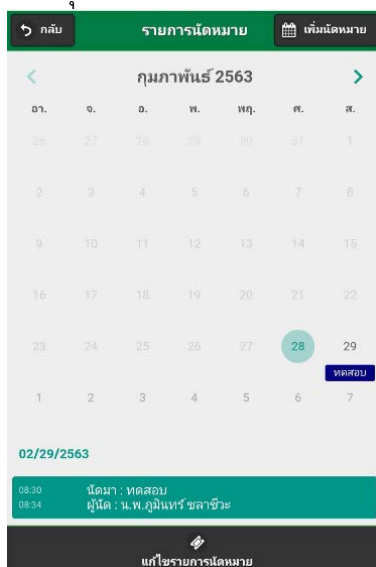
2. เพิ่มนัดหมาย



3. เลือกจัดเวชผู้ป่วยนอก



4. ระบุแพทย์



5. เลือกวันที่



6. ยืนยันรายการ

7. นัดสำเร็จ

